



Liebe Familien,

so langsam wird diese Corona-Situation zur Gewohnheit. Für Kinder, Eltern und Erzieherinnen ist die Notbetreuung nun Alltag. Alle haben sich an die Hygienemaßnahmen gewöhnt. Sie sind nun leicht umzusetzen: Maske auf, Hände waschen, nur im Gruppenraum spielen, das Mittagessen in Einzelportionen bekommen

In dieser Woche wird ein Konzept für die Erweiterung der Notfallbetreuung erarbeitet.

Kitas und Corona in Niedersachsen

- Die Kindertagesbetreuung wird schrittweise erweitert: Ab 11. Mai können Tagesmütter und Tagesväter wieder Kinder betreuen.
- Ab 18. Mai soll die Notbetreuung in den Kitas ausgeweitet werden.
- Ab 1. August soll der Regelbetrieb in den Kitas wieder aufgenommen werden.

Quelle: <https://www.zdf.de/nachrichten/politik/coronavirus-kitas-schulen-laender-ueberblick->

Wir möchten auch gerne wieder Eltern-Kind-Gruppen oder z.B. Das 2. Frühstück anbieten. Leider gibt es dafür noch keine Lösungen. Über Ideen und Anregungen freuen wir uns.

Wer ein bisschen Mathe mit seinem Kind machen möchte: wie wäre es mit Spiegelungen?


Oder doch lieber kreativ sein: dann mal los, mit Farbe in der Tüte.

Viel Spaß dabei

Liebe Grüße

Anke

😊 Symmetrisches Spiel für kleine und große Mäuse 😊



Einfaches Spiel für kleine und große Mäuse.

Ein Spiel, das ihr gut zu Hause oder auch draußen in der Natur spielen könnt.
Das Spiel fördert die kindliche Entwicklung. Die Kinder lernen zu planen und fördern ihr Gedächtnis.

Für dieses Spiel braucht Ihr:

Eine Unterlage, für Drinnen: einen Tisch, den Fußboden, eine Lego-Platte

Draußen: Fußweg, eine Bank

Verschiedene Gegenstände in doppelter Ausführung z.B.

Drinnen: 2 Bausteine, 2 Autos, 2 Stifte, 2 Löffel

oder verschiedene Lego-Steine in doppelter Ausführung... seid kreativ 😊


Draußen: 2 große Steine, 2 kleine Steine, 2 Stöcker.... seid kreativ 😊

Weiter benötigt Ihr:

1 Schnur oder einfach eine Linie in den Sand oder auf die Straße malen, 1 Spiegel

Bei dem Spiel geht es darum, dass man Gegenstände spiegelbildlich wiedergeben muss. Um es dem Kind zu erklären/ zu veranschaulichen, kann man zu Beginn einen Spiegel verwenden.

Man legt hierfür den Spiegel auf die Linie und die Kinder schauen auf das Spiegelbild der Gegenstände.




Je nach Alter des Kindes passen wir die Anzahl der Gegenstände auf der vorgegebenen Seite an.

Für kleinere Kinder legen wir zuerst nur 3-4 Gegenstände hin. Danach können wir die Menge erhöhen. Für größere Kinder ab 4/5 Jahren können wir gleich mehrere Gegenstände hinlegen.

Das Kind nimmt sich nach und nach einen der doppelten Gegenstände und legt diesen auf die spiegelverkehrte Seite hin und ordnet diese anschließend gemäß der Vorlage an. 😊



Für große Kinder, die schon Übung bei diesem Spiel haben, kann man den Schwierigkeitsgrad erhöhen, indem man aus buntem Papier geometrische Figuren ausschneidet oder auch bunte Holzbausteine verwendet.



Seid kreativ bei der Auswahl der Gegenstände😊

Viel Spaß!

Danke Aneta und Luis für diese Idee

ZAUBERTÜTEN GESTALTEN



Liebe Familien,

wir haben neulich mit unseren Krippenkindern mit Farben in einem einer Plastiktüte experimentiert. Das hat allen so viel Spaß gemacht, dass wir Euch diese kreative Idee vorstellen.

Was braucht Ihr dafür?

- ❖ Einen Zip-Beutel (Größe nach Wahl)
 - ❖ Fingerfarben
 - ❖ Klebeband
 - ❖ Eine Schere

Wie macht Ihr die Zaubertüte?

1. Zuerst stellt Ihr einen Zip-Beutel sowie die Fingerfarben bereit.



2. Daraufhin füllt Ihr etwas Fingerfarbe in den Beutel. Die Farbauswahl kann variieren.



3. Dann könnt Ihr den Zip-Beutel verschließen. Achtet darauf, dass ihr die Luft vorab entweichen lasst.



4. Im Anschluss könnt Ihr den Beutel, auf einem Tisch oder an einer Wand, mit Klebeband befestigen.



5. Fertig! Nun könnt Ihr mit dem Finger die Farben verstreichen und verschiedene Kunstwerke erschaffen!



Als Alternative könnt Ihr die
Zaubertüten mit Glitzer und etwas
Wasser (Vorsicht!) befüllen:



Viel Spaß!

Gestaltet und umsetzt von Samar und Laura
Danke dafür

Das Katechetenteam der Himmelszelt-Sonntage erarbeitet und verschickt regelmäßig einen Newsletter für Kinder und Familien. Gern können Sie sich für diesen Newsletter anmelden bei [Gemeindereferentin Patricia Hinz](#).

https://www.kirchewolfsburg.de/fileadmin/user_upload/documents/Corona-Infodateien/Osterzeit/15_2020.pdf